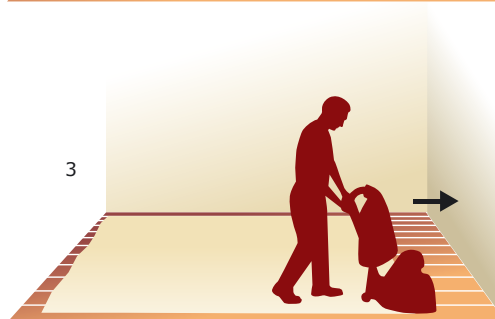
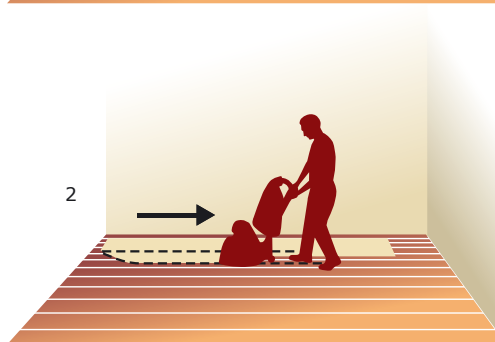
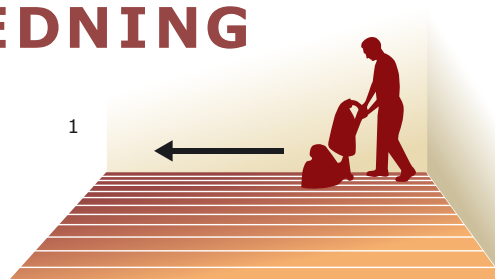


# GENERELL VEILEDNING ved gulvsliping

**Start fra høyre side** med ryggen mot vegg.<sup>1</sup> Maskinen settes ned i slipestilling i det du går framover — sakte fotevis. Spaken heves like før du når vegg slik at valse går klar av gulvet. Ved endeveggen settes spaken pent ned igjen i det du går baklengs tilbake. La sporet overlappe det gamle 50%.<sup>2</sup> Dette gjøres spor for spor. Når du ender på venstre side, snur du 180° og tar feltet som har blitt igjen bak deg.<sup>3</sup> Etter dette benyttes kantsliperen med samme korning. Kantsliperen må alltid være i bevegelse.


**Med denne første** korningen skal all lakk og misfarging fjernes. Med mellompapiret (C 60) slipes gulvet en gang til på samme måte. Når kantene er slipt, støvsuges gulvet. Til slutt brukes stor maskin med C 100 korning. Nå kan du gå litt raskere.



**OBS! Vær forsiktig så det ikke blir «dumper» i gulvet. Stå aldri stille med spaken nede. Maskinen må alltid være i bevegelse når den står i slipestilling.**

## MALTE GULV/OLJELAKK (Gul/brunt utseende)

**Hvis gulvet er kuet**, må du først slippe det 30° på skrå. Om nødvendig gjøres det flere ganger. Når gulvet er blitt slett, og malingen stort sett er borte, tar du et nytt C 16 slipebånd og sliper langsmed bordene. Pass på at alle skråstriper blir borte. Fortsett å slippe som for gulv inntil 20 år.



## LAKKERING

**Støvsug grundig.** Vær forsiktig så ikke hjulene lager merker. Etter første lakkstrøk mellompusses og støvsuges igjen. Normalt benyttes tre strøk lakk eller mer – alt avhengig av lakktipe. Riktig mengde er minimum 0,3 l/m<sup>2</sup>. Det er viktig å ikke legger for tynne strøk.

**Korning 36 – 60 – 100 er en mye brukt rekkefølge. Ved lettere gulv kan C 50 og deretter C 100 brukes.**



Slipepapirguide

<b>Malte gulv/ oljelakk</b>	Stor sliperemaskin: Kantsliperemaskin:	C 16 – 36 – 60 – 100 C 16 – 36 – 60 – 100
<b>Gulv eldre enn tyve år</b>	Stor sliperemaskin: Kantsliperemaskin:	C 24 – 40 – 60 – 100 C 36 – 60 – 100
<b>Gulv inntil tyve år</b>	Stor sliperemaskin: Kantsliperemaskin:	C 36 – 60 – 100 C 36 – 60 – 100 / C 50 – 100
<b>Ubehandlet gulv</b>	Stor sliperemaskin: Kantsliperemaskin:	C 50 – 100 C 60 – 100